

## A 訪問活動

集計期間：開始(2008年)～2015/3/31

集計日： 2015/5/5  
集計：NPO法人ホームスタート・ジャパン

項目	開始(2008)～ 2015/3/31の総数
利用者数	2,138
(利用者の)子ども数	3,510
訪問回数	14,766
のべ訪問回数	16,839
登録ホームビジター数	1,212
登録ホームビジター数(2015/3/31現在)	1,186

### 年比較

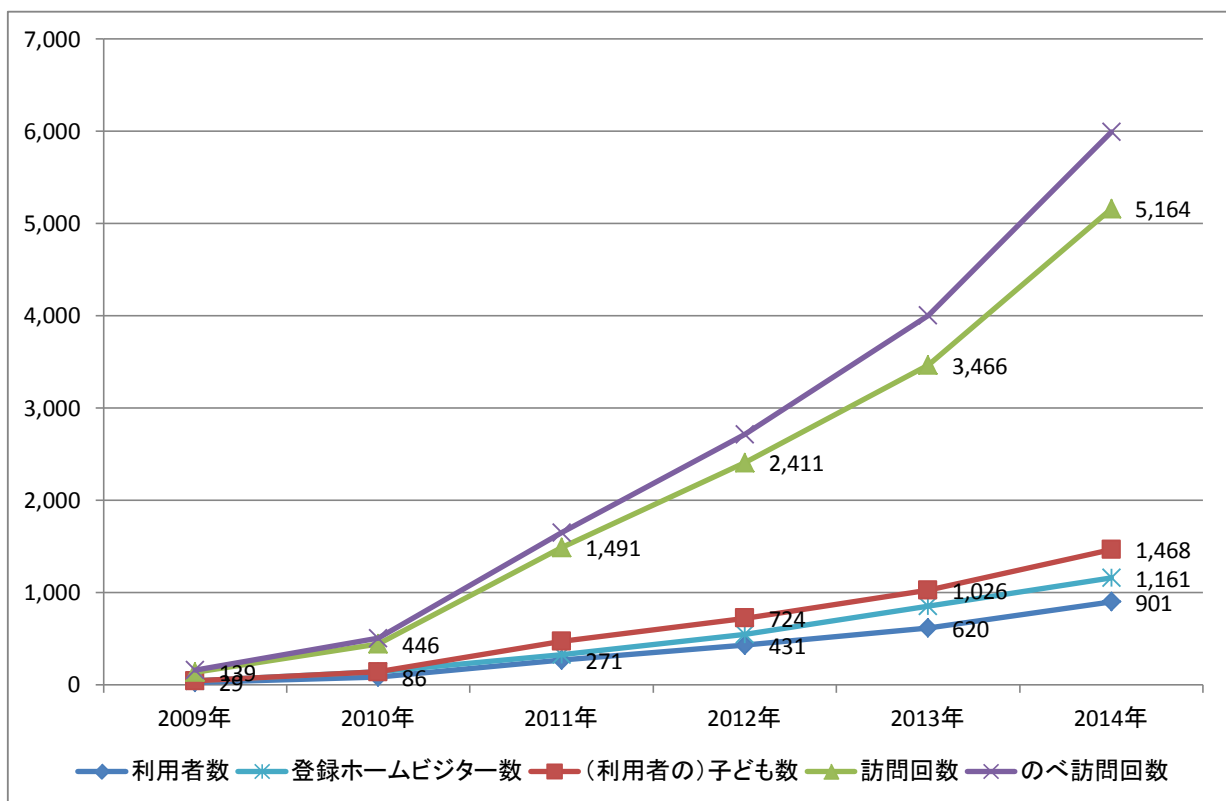
	2009年	2010年	2011年	2012年	2013年	2014年	開始～ 2015/3/31
利用者数	29	86	271	431	620	901	2,138
(利用者の)子ども数	45	142	472	724	1,026	1,468	3,510
訪問回数	139	446	1,491	2,411	3,466	5,164	14,766
のべ訪問回数	162	506	1,651	2,716	4,005	5,994	16,839

※訪問回数： 利用者が訪問を受けた回数

※のべ訪問回数： オーガナイザーとホームビジターの、のべ訪問回数(のべ訪問人数)

活動スキーム数	2	9	23	35	46	57	62
登録ホームビジター数	45	144	328	549	856	1,161	1,212

※活動スキーム数： 利用が始まっているスキームの数(最初の利用者の初回訪問日を開始と考える)



## B ニーズ割合と充足度

集計期間：開始(2008)～2015/3/31

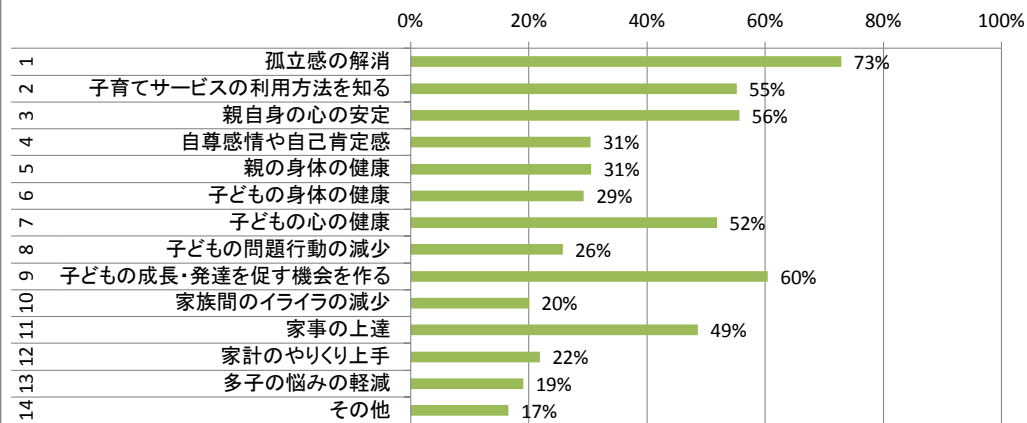
集計日： 2015/5/5

利用者数： 1,531  
 ニーズ数： 8,244  
 ニーズ充足度 90%

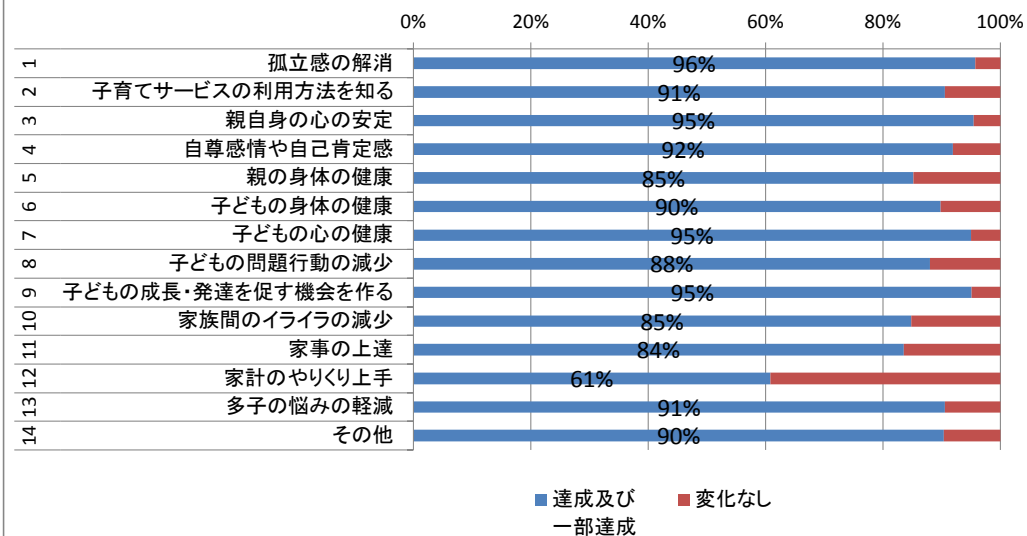
集計：NPO法人ホームスタート・ジャパン  
 対象スキーム：62

ニーズID	ニーズ内容	ニーズ数	ニーズ割合	達成及び一部達成	変化なし	充足度(%)
1	孤立感の解消	1,116	73%	1,050	47	96%
2	子育てサービスの利用方法を知る	845	55%	751	78	91%
3	親自身の心の安定	852	56%	797	38	95%
4	自尊感情や自己肯定感	467	31%	422	37	92%
5	親の身体の健康	468	31%	393	68	85%
6	子どもの身体の健康	449	29%	397	45	90%
7	子どもの心の健康	794	52%	741	39	95%
8	子どもの問題行動の減少	394	26%	339	46	88%
9	子どもの成長・発達を促す機会を作る	926	60%	865	44	95%
10	家族間のイライラの減少	307	20%	257	46	85%
11	家事の上達	745	49%	615	121	84%
12	家計のやりくり上手	335	22%	200	129	61%
13	多子の悩みの軽減	292	19%	260	27	91%
14	その他	254	17%	227	24	90%
<b>合計</b>		<b>8,244</b>		<b>7,314</b>	<b>789</b>	<b>90%</b>
<b>1家庭当たりの平均ニーズ数</b>		<b>5.4</b>				

### ニーズ割合(各ニーズを感じている利用者の割合)



### ニーズ充足度



### C 利用者年齢分布

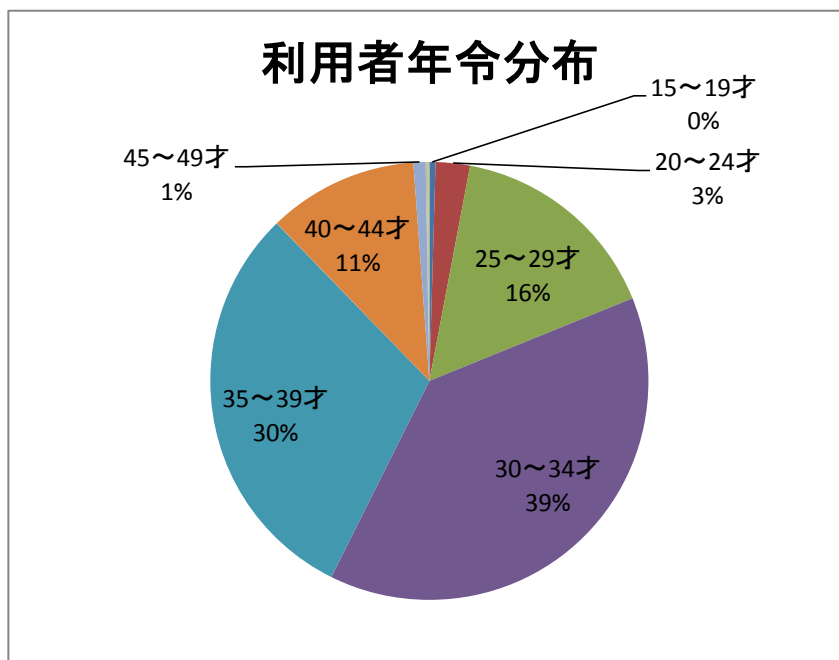
集計期間: 開始(2008年)～2015/3/31

集計日: 2015/5/5

集計: NPO法人ホームスタート・ジャパン

対象: 62スキーム

年齢区分	利用者数
15～19才	7
20～24才	39
25～29才	245
30～34才	595
35～39才	469
40～44才	171
45～49才	14
50～54才	1
60～64才	3



### D 利用者の子ども数分布

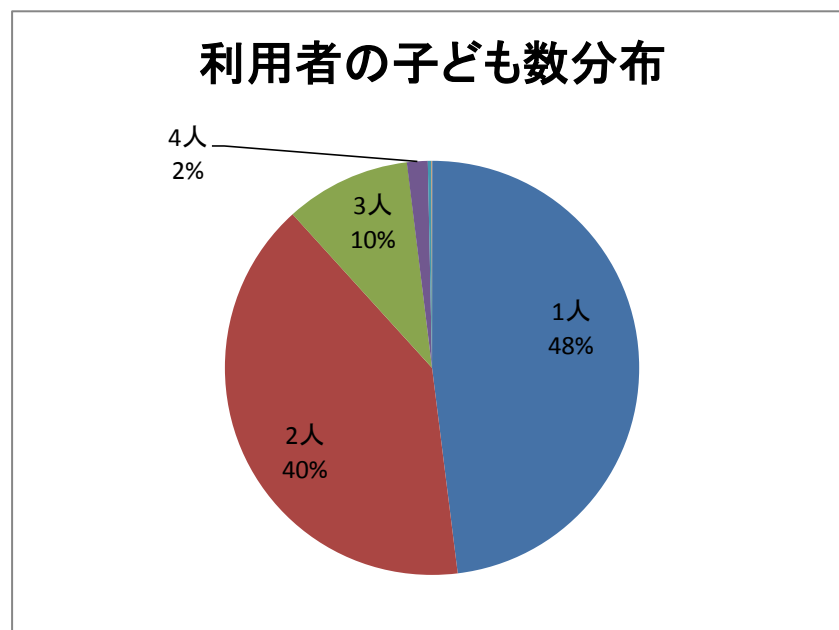
集計期間: 開始(2008年)～2015/3/31

集計日: 2015/5/5

集計: NPO法人ホームスタート・ジャパン

対象: 62スキーム

子ども数	利用者数
1人	1015
2人	851
3人	207
4人	34
5人	6
6人	1

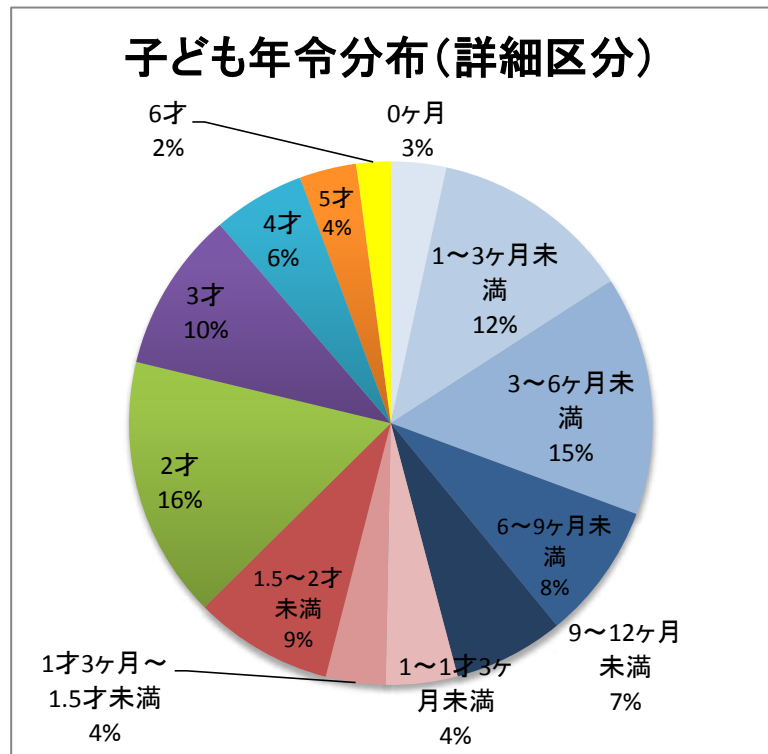


## E 子ども年齢分布

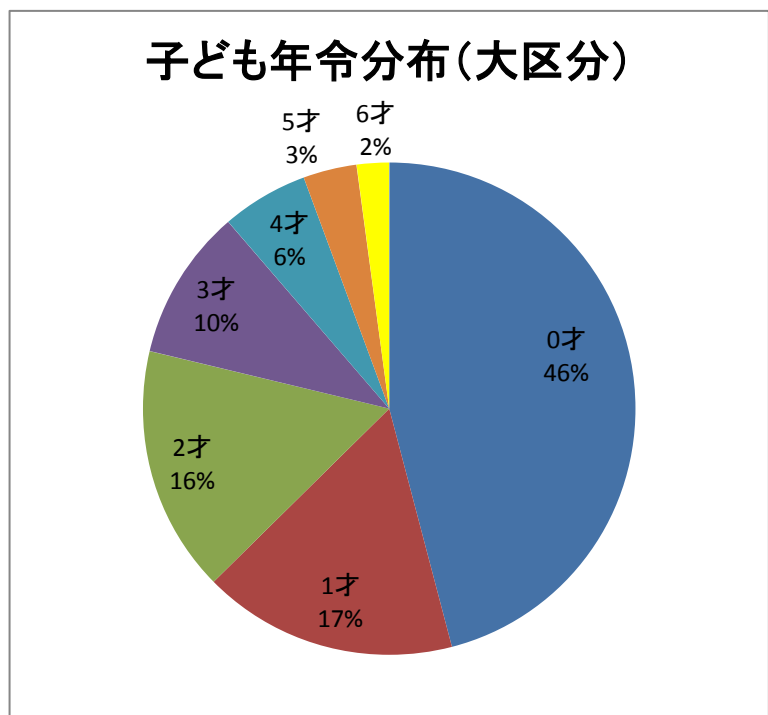
集計期間: 開始(2008年)～2015/3/31

集計日: 2015/5/5  
 集計: NPO法人ホームスタート・ジャパン  
 対象: 62スキーム

年齢区分	子ども数
0ヶ月	98
1～3ヶ月未満	358
3～6ヶ月未満	424
6～9ヶ月未満	242
9～12ヶ月未満	196
1～1才3ヶ月未満	127
1才3ヶ月～1.5才未満	106
1.5～2才未満	247
2才	464
3才	285
4才	163
5才	101
6才	61



年齢区分	子ども数
0才	1318
1才	480
2才	464
3才	285
4才	163
5才	101
6才	61



利用家庭数: 2138

6か月未満の子どものいる家庭の割合: 41%

1才未満の子どものいる家庭の割合: 62%

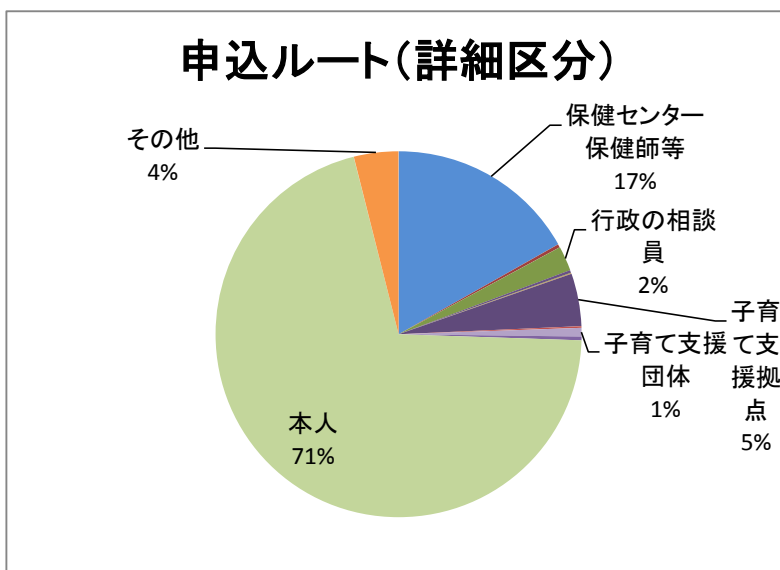
## F 申込ルート

集計期間: 開始(2008年)～2015/3/31

集計日: 2015/5/5  
 集計: NPO法人ホームスタート・ジャパン  
 対象: 62スキーム

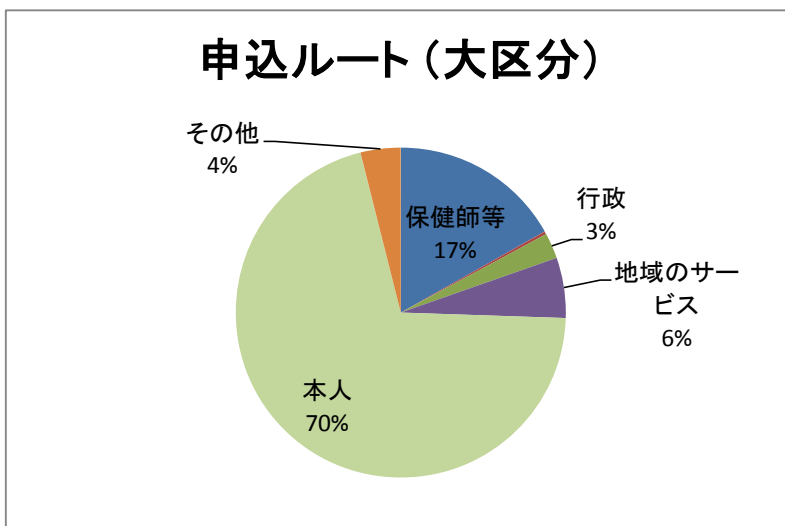
### ①詳細区分集計

申込ルート	数
保健センター保健師等	354
病院関係者	6
行政の相談員	46
民生児童委員	5
母子自立支援員	1
発達支援センター	1
子育て支援拠点	98
ファミリーサポートセンター	3
子育て支援団体	16
保育園・幼稚園	7
本人	1483
その他	83



### ②大区分集計

申込ルート	数
保健師等	354
医療関係	6
行政	53
地域のサービス	124
本人	1483
その他	83



※)①と②の関連

①

②

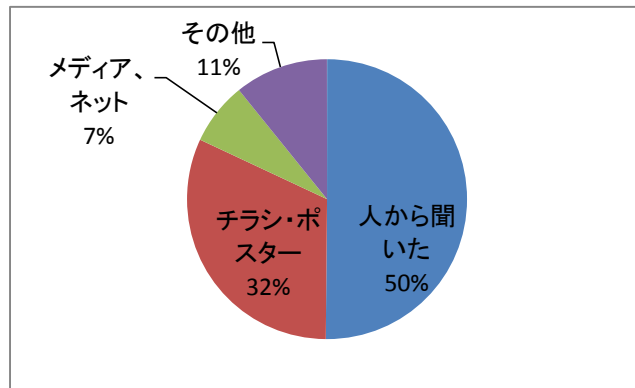
保健センター保健師等	保健師等
病院関係者	医療関係
行政相談員、民生児童委員、母子自立支援員、発達支援センター	行政
子育て支援拠点、ファミサポ、子育て支援団体、保育園幼稚園	地域のサービス
本人	本人
その他	その他

## G HSの情報提供者(本人申し込みの場合)

集計期間:開始(2008年)~2015/3/31

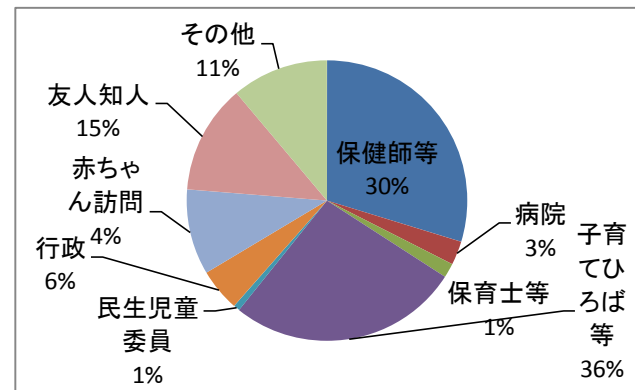
集計日: 2015/5/5  
集計:NPO法人ホームスタート・ジャパン  
対象:62スキーム

HSを知った場所	人数
人から聞いた	548
チラシ・ポスター	348
メディア、ネット	79
その他	118



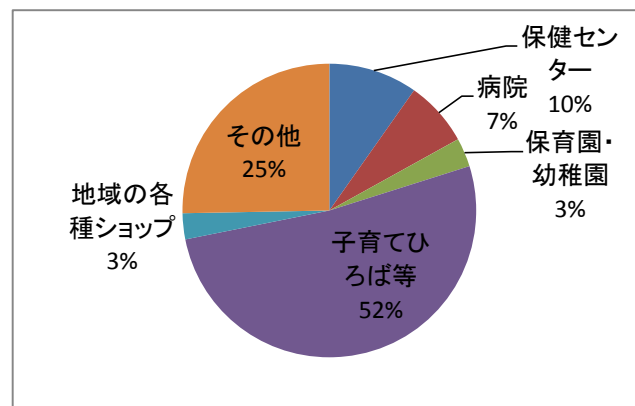
### A. 人から聞いた場合

誰から	人数
保健センター保健師等	163
病院関係者	15
保育士・幼稚園教諭	9
子育てひろば等職員	146
民生児童委員	4
行政の相談員	27
赤ちゃん訪問担当者	54
友人・知人	69
その他	61



### B. チラシ・ポスターで知った場合

どこで	人数
保健センター	34
病院	25
保育園・幼稚園	11
子育てひろば等	180
地域の各種ショップ	10
その他	88



### C. メディア、ネットで知った場合

どこで	人数
行政広報	26
新聞	4
雑誌	1
テレビ	1
ホームページ	42
その他	5