

A 訪問活動

集計期間：開始(2008)～2016/3/31

集計日： 2016/4/27
集計：NPO法人ホームスタート・ジャパン

項目	開始(2008)～ 2015/12/31の総
利用者数	3,227
(利用者の)子ども数	5,327
訪問回数	22,376
のべ訪問回数	25,665
登録ホームビジター数	1,589
登録ホームビジター数(2016/3/31現在)	1,521

年比較

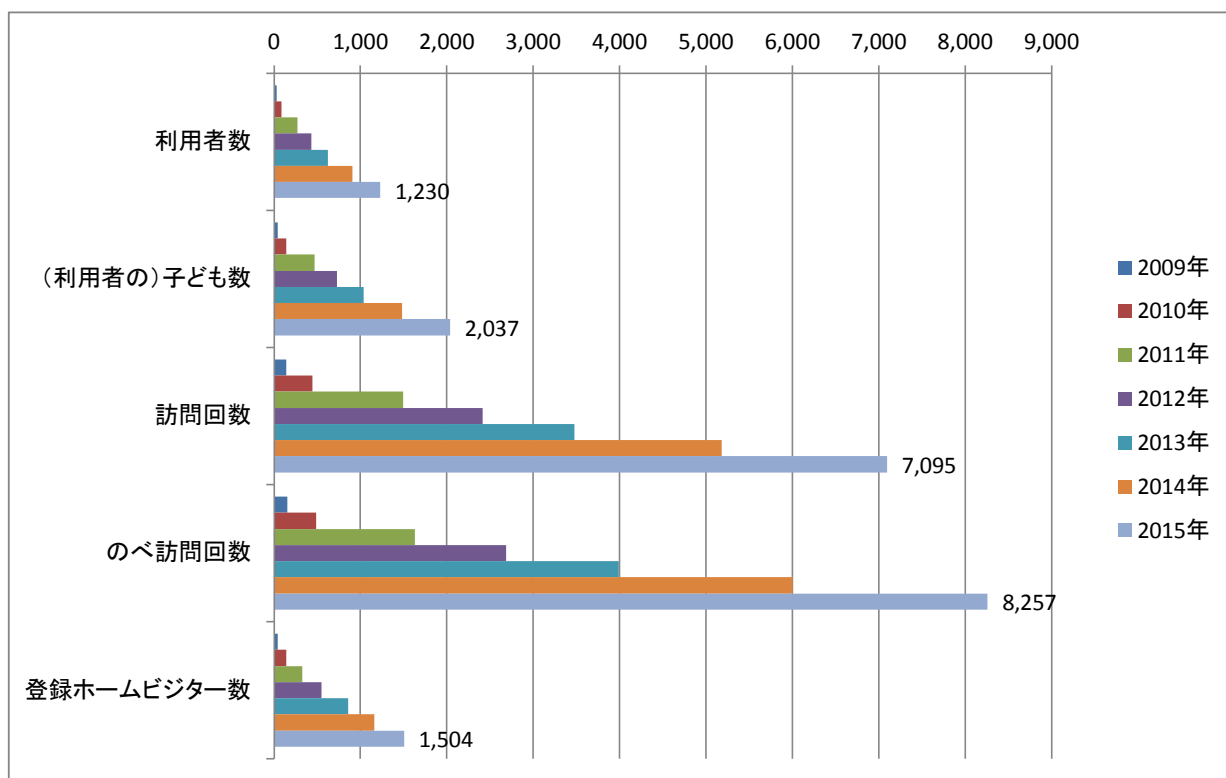
	2009年	2010年	2011年	2012年	2013年	2014年	2015年	開始～ 2016/3/31
利用者数	29	85	271	431	622	906	1,230	3,227
(利用者の)子ども数	45	140	472	727	1,038	1,482	2,037	5,327
訪問回数	139	445	1,491	2,411	3,479	5,178	7,095	22,376
のべ訪問回数	156	486	1,631	2,684	3,986	6,004	8,257	25,665

※訪問回数： 利用者が訪問を受けた回数

※のべ訪問回数： オーガナイザーとホームビジターの、のべ訪問回数(のべ訪問人数)

活動スキーム数	2	9	23	35	46	57	73	76
登録ホームビジター数	45	144	328	549	856	1,161	1,504	1,589

※活動スキーム数： 利用が始まっているスキームの数(最初の利用者の初回訪問日を開始と考える)



B ニーズと充足度

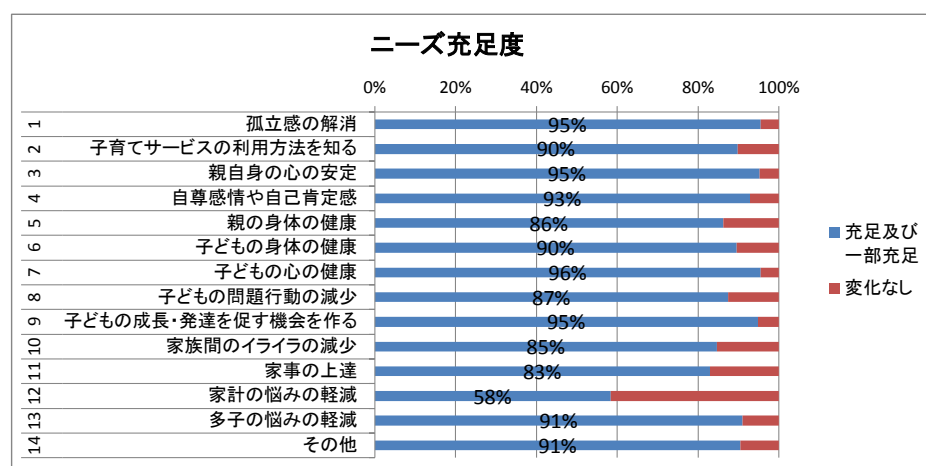
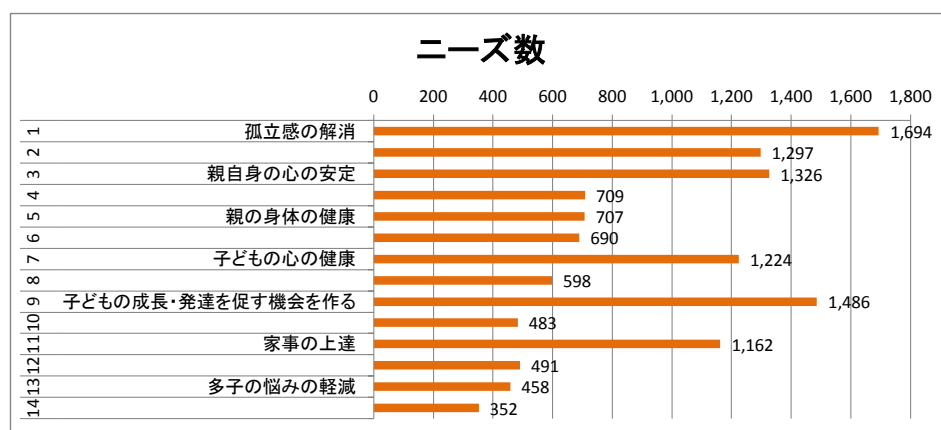
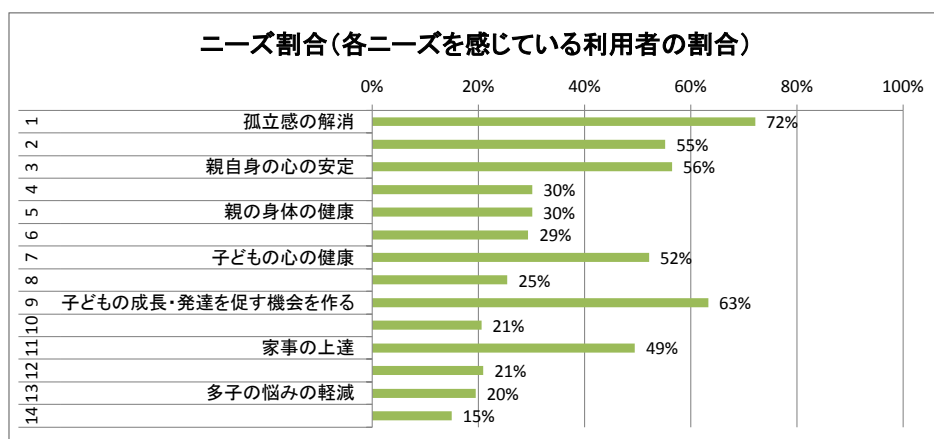
集計期間：開始(2008)～2016/3/31

集計日： 2016/4/27

利用者数： 2,348
 ニーズ数： 12,677
 ニーズ充足度 90%

集計：NPO法人ホームスタート・ジャパン
 対象スキーム：76

ニーズID	ニーズ内容	ニーズ数	ニーズ割合	充足及び一部充足	変化なし	充足度(%)
1	孤立感の解消	1,694	72%	1,593	76	95%
2	子育てサービスの利用方法を知る	1,297	55%	1,149	131	90%
3	親自身の心の安定	1,326	56%	1,239	63	95%
4	自尊心や自己肯定感	709	30%	648	50	93%
5	親の身体の健康	707	30%	600	96	86%
6	子どもの身体の健康	690	29%	610	71	90%
7	子どもの心の健康	1,224	52%	1,155	54	96%
8	子どもの問題行動の減少	598	25%	515	74	87%
9	子どもの成長・発達を促す機会を作る	1,486	63%	1,391	76	95%
10	家族間のイライラの減少	483	21%	403	73	85%
11	家事の上達	1,162	49%	952	196	83%
12	家計の悩みの軽減	491	21%	283	202	58%
13	多子の悩みの軽減	458	20%	413	41	91%
14	その他	352	15%	315	33	91%
合計		12,677		11,266	1,236	90%
1家庭当たりの平均ニーズ数		5.4				

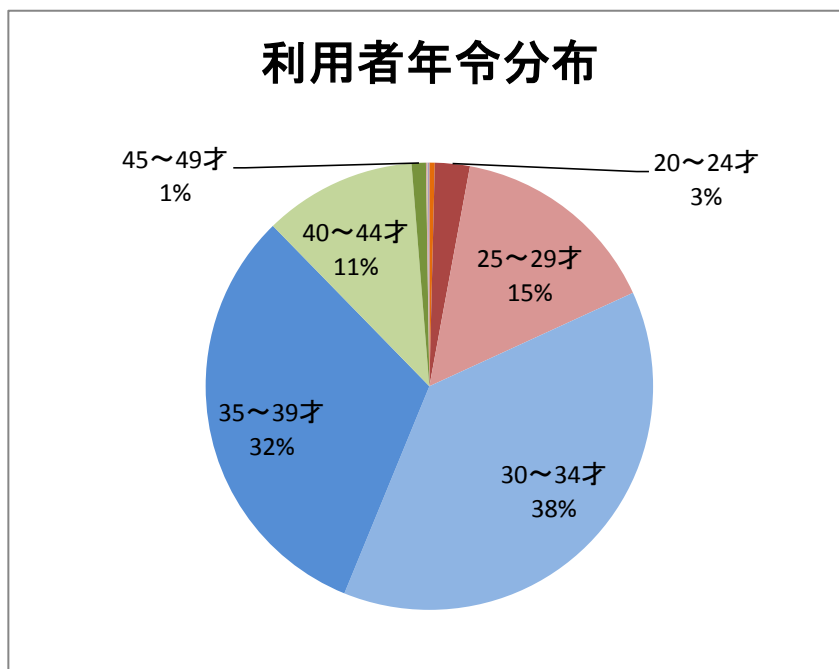


C 利用者年齢分布

集計期間：開始(2008)～2016/3/31

集計日： 2016/4/27
 集計：NPO法人ホームスタート・ジャパン
 対象スキーム：76

年齢	利用者数
15～19才	10
20～24才	65
25～29才	393
30～34才	980
35～39才	812
40～44才	284
45～49才	27
50～54才	2
55～59才	1
60～65才	3
合計	2,577

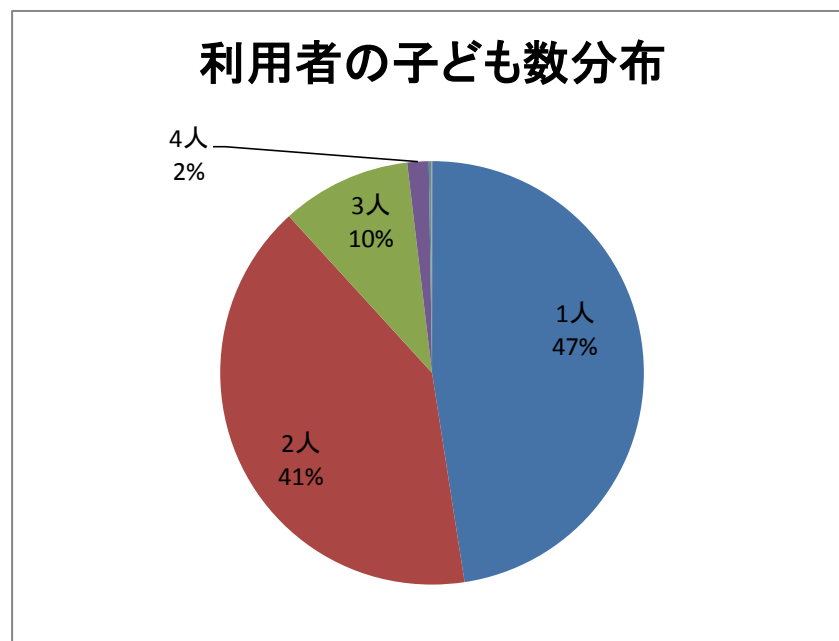


D 利用者の子ども数分布

集計期間：開始(2008)～2016/3/31

集計日： 2016/4/27
 集計：NPO法人ホームスタート・ジャパン
 対象スキーム：76

子ども数	利用者数
1人	1522
2人	1302
3人	317
4人	52
5人	6
6人	2
合計	3,201

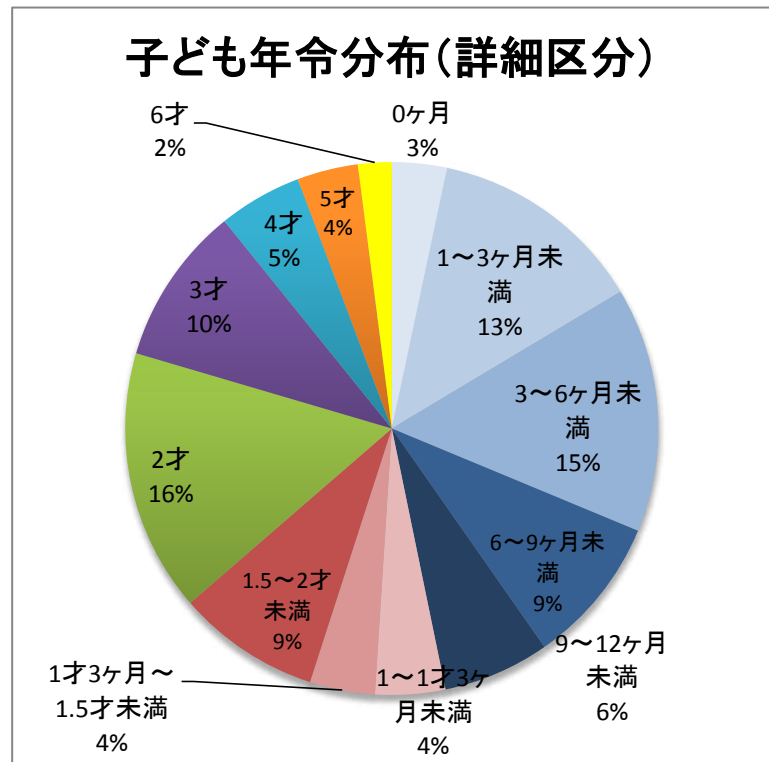


E 子ども年齢分布

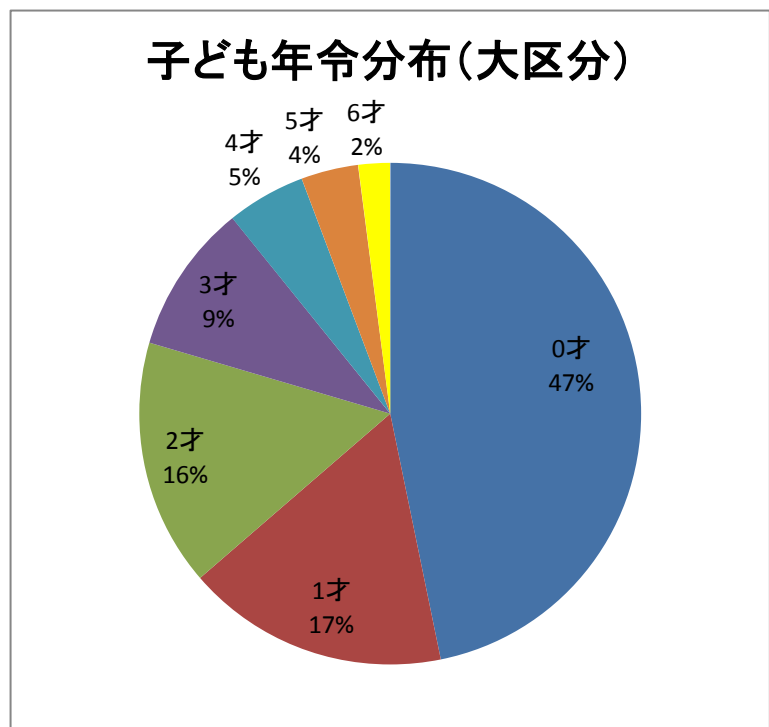
集計期間：開始(2008)～2016/3/31

集計日： 2016/4/27
 集計：NPO法人ホームスタート・ジャパン
 対象スキーム：76

年齢	子ども数
0ヶ月	153
1～3ヶ月未満	602
3～6ヶ月未満	683
6～9ヶ月未満	415
9～12ヶ月未満	298
1～1才3ヶ月未満	195
1才3ヶ月～1.5才未満	182
1.5～2才未満	399
2才	732
3才	443
4才	233
5才	170
6才	94
合計	4,599



年齢	子ども数
0才	2151
1才	776
2才	732
3才	443
4才	233
5才	170
6才	94
合計	4,599



利用家庭数： 3,227

6か月未満の子どものいる家庭の割合： 45%

1才未満の子どものいる家庭の割合： 67%

F ホームビジターの年齢分布

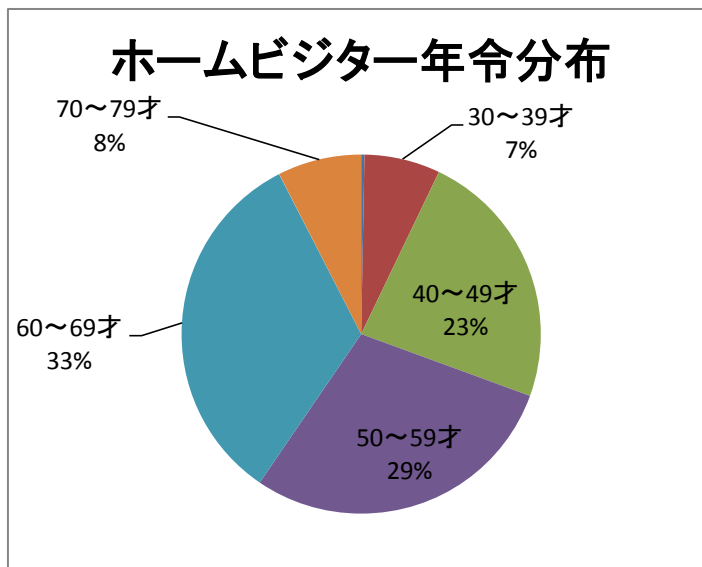
集計期間:全期間

集計日: 2016/4/27

集計:NPO法人ホームスタート・ジャパン

対象スキーム:76

年齢	ホームビジター数
20～29才	4
30～39才	94
40～49才	324
50～59才	399
60～69才	454
70～79才	104
80～89才	4
合計	1,383



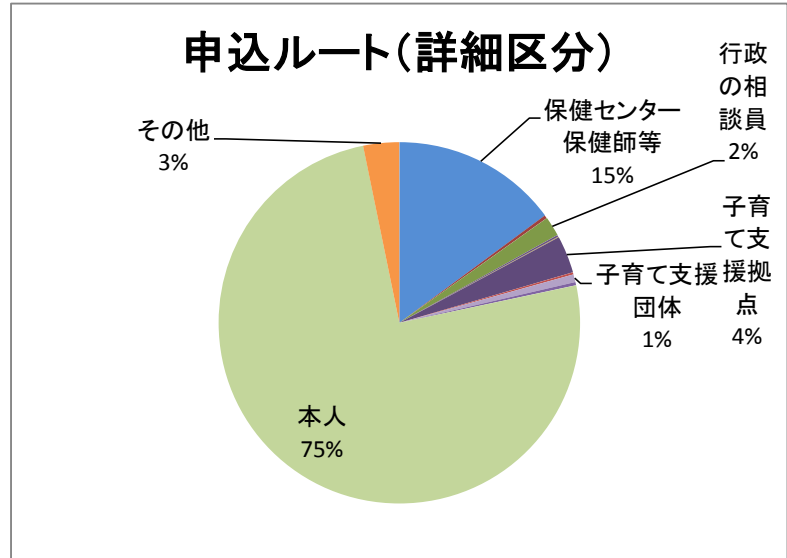
G 申込ルート

集計期間：開始(2008)～2016/3/31

集計日： 2016/4/27
集計：NPO法人ホームスタート・ジャパン
対象スキーム：76

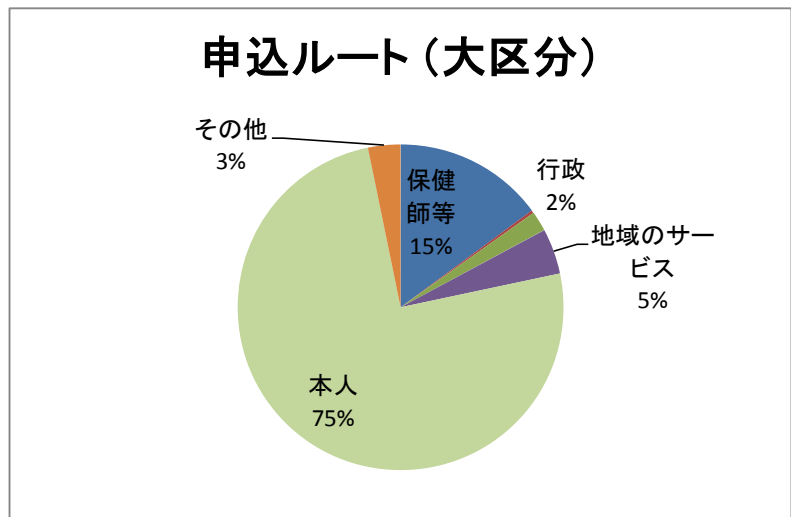
①詳細区分集計

申込ルート	利用者数
保健センター保健師等	472
病院関係者	9
行政の相談員	56
民生児童委員	5
母子自立支援員	1
発達支援センター	1
子育て支援拠点	106
ファミリーサポートセンター	6
子育て支援団体	22
保育園・幼稚園	9
本人	2383
その他	102
合計	3,172



②大区分集計

申込ルート	利用者数
保健師等	472
医療関係	9
行政	63
地域のサービス	143
本人	2383
その他	102
合計	3,172



※)①と②の関連

①

②

保健センター保健師等	保健師等
病院関係者	医療関係
行政相談員、民生児童委員、母子自立支援員、発達支援センター	行政
子育て支援拠点、ファミサポ、子育て支援団体、保育園幼稚園	地域のサービス
本人	本人
その他	その他

H HSの情報提供者(本人申し込みの場合)

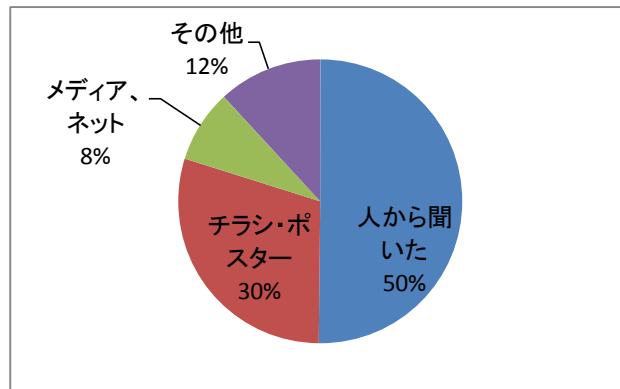
集計期間: 開始(2008)~2016/3/31

集計日: 2016/4/27

集計:NPO法人ホームスタート・ジャパン

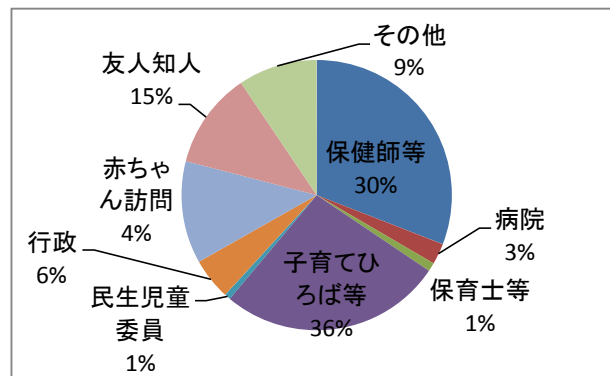
対象スキーム:76

HSを知った場所	利用者数
人から聞いた	964
チラシ・ポスター	571
メディア、ネット	159
その他	228
合計	1,922



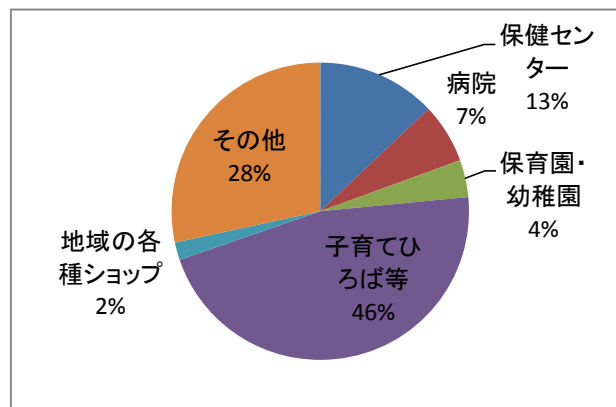
A. 人から聞いた場合

誰から	利用者数
保健センター保健師等	298
病院関係者	24
保育士・幼稚園教諭	10
子育てひろば等職員	257
民生児童委員	7
行政の相談員	48
赤ちゃん訪問担当者	118
友人・知人	111
その他	91
合計	964



B. チラシ・ポスターで知った場合

どこで	利用者数
保健センター	74
病院	37
保育園・幼稚園	23
子育てひろば等	264
地域の各種ショップ	11
その他	162
合計	571



C. メディア、ネットで知った場合

どこで	利用者数
行政広報	44
新聞	12
雑誌	2
テレビ	8
ホームページ	77
その他	16
合計	159

